

住まいの相談室通信 Evergreen エバーグリーン



エバーグリーンは当社と皆様をつなぐ交流誌として発行しております。Vol.33 平成23年8月1日発行

INDEX

- はじめに…
- 今月のお誕生日のお祝い
- イベント日記
- 注文建築チャレンジ体験談 ～建物と調和した石と緑による見事な庭園が完成！～
- 今月のトピック ～住まいのカラーコーディネートのコツ～
- 家スタディ ～外部の「排水ます」にご注意！定期的な点検で排水つまりを予防。～
- お客様 Voice
- ちょこっとコラム
- 今夜のおかず
- 編集後記

はじめに…



みなさん、こんにちは！エバーグリーン編集長の濱崎です。

梅雨が早々に明け、夏が長くなりそうな予感がします。全国的に節電が叫ばれていま

すが、熱中症には十分お気を付けてくださいね。

5月の中旬から開始した「緑のカーテン」プロジェクト。ゴーヤの成長がスゴイんです！7月末に収穫を開始しました。長さが約25cmのものがたくさん出来ていますよ。最近、緑のカーテンのお世話をしていると、通りがかりの方にお声掛けいただくことが多くなってきました。「いつも散歩で見ているんやけどよく育っているね」とか、「自宅のゴーヤの成長が良くないんですよ。どんな風にそだてているんですか？」といった質問も頂きます。緑のカーテン作りで地域の方との交流ができるって、すごくいいですね～♪



それでは今月も楽しんでお読みください！（濱崎）

今月のお誕生日のお祝い

- ～小山正明さま 8月6日のお誕生日～
 - ～金川栄子さま 8月13日のお誕生日～
 - ～中川嘉さま 8月19日のお誕生日～
- ★★★お誕生日おめでとございます！★★★

イベント日記



『使える！カラーコーディネートセミナー』開催



7月9日に『使える！カラーコーディネートセミナー』を開催(川西市)。パナソニック電気創建(株)岸恵美子先生を講師にお迎えして、約1時間、イン

テリアにおけるカラーコーディネートについてご講演いただきました。上の写真は暗い雰囲気ですが、スクリーンに映す色を忠実に再現したかったからなんです。

色が人間心理に与える影響を積極的に活用する方法を、事例を通してバンバン紹介いただきました。

参加者のみなさまからは、「色彩の持つ力を改めて学ぶことが出来ました」「今後、カーテンやクッション・ソファ等を運ぶ時の参考にしたいと思います」「カラーで変わる部屋のイメージをしっかりと確認できた」等のご意見が…。



また、色の好みによる性格判断や、手のひらの色でその人が似合う色をアドバイスするなど、盛りだくさんの



内容で楽しんでいただきました。本誌「今月のトピック」で講演の一部をご紹介しますのでご覧になってください。（濱崎）




注文建築チャレンジ体験談



建物と調和した 石と緑による見事な庭園が完成！

先月号でご紹介致しました、こだわりの和室がある注文住宅。今回はその和室から見えるお庭をクローズアップしてレポートします。


旧家は大きな植木のある立派なお庭で、管理が多少大変だとお伺いしていました。そこで、様々な種類の石と少しの植栽を組み合わせ、管理がしやすく落ち着いたお庭を計画。敷き詰められた白川砂の下には草が生えないように防草シートを。また建物と同様に旧家のお庭にあった石や石臼そして植栽を、新たにあつらえた石等とうまく組合せ美しい庭園を形成しました。石臼は水鉢の代わりとし



様々な石を使い見事な庭園。



(左) 様々な大きさや形の石を組み合わせ合わせた庭園。(右上) 旧家の石臼を「つくばい」として再利用。(右下) 旧家から移植した植栽の周りを瓦形状の見切り材で演出。



和室広縁から見た庭園。



「つくばい」を造りました。水鉢には虫の発生を防ぐ為、底に穴を開け水の代わりに石を敷き詰めました。

大きなミカンの木の下にある井戸の設えも一新。周囲を石材で囲み、竹製の蓋で覆い立派に生まれ変わりました。そして、木の下で涼しい場所に腰掛け、会話を楽しめるようにと石を積み上げたベンチも設けました。



きれいに仕上げられた井戸の廻りには、石造りのベンチも。



踏み石の途中に紐で結われた関守石が・・・。「これ以上先には、行かないで！」のサイン。

また、庭に敷かれた踏み石を進んで行くと、紐で結われた石が置かれています。

この石は関守石(せきもりいし)といい、「これ以上先に行かないで！」の意味を持つとのこと。



(左) お庭の照明の点灯時間を調整するタイマースイッチ。(右) タイマースイッチで自動点灯したお庭の夜の風景。

また、暗くなると自然と点灯するように照明にはタイマースイッチを設置。防犯上の効果も期待できます。

色々な工夫を施し、建物とうまく調和がとれた素晴らしい庭園となりました。「図面からだけでは、この仕上がりは想像できなかった。」と嬉しい言葉を掛けて頂きました。家庭菜園スペースもあり、これからもっと良いお庭にして頂ければと思っています。楽しいお仕事ができました。ありがとうございました。(森野)



(株)創園舎
周防 清 氏

外構プランナーより ☞このお庭の工事は、提案の時から引渡しまで、私自身本当に楽しんでお仕事をさせて頂きました。プランニングの段階から様々な設えを考え、そして工事中には細部にアレンジを加えて満足いくものとなりました。何よりもお施主様にもとても喜んで頂いた事は本当にうれしかったです。ありがとうございました。



今月のトピック



住まいのカラーコーディネートのコツ
～「使える！カラーコーディネートセミナー」から～



住まいとカラーはとても密接な関係にあるんですね。先日実施したセミナーから、内容の一部をご紹介します。是非、今後の

リフォーム計画の参考にして下さいね。

①リビング

色には近くに見える「進出色」と遠くに見える「後退色」があり、部屋を広く見せるには青を中心とした寒色系や淡い色等の後退色を用いるとよいです。また床に白に近い明るい色を使うと開放感が出て広く感じさせることができます。ナチュラルカラーをベースに明度・彩度・色相ともコントラストを抑えたソフトな色調でまとめ、誰にとっても違和感のない雰囲気作りが大切です。



足元に濃い色を配すると部屋全体に安定感が出る(上)。床の色を明るくすると、開放感が出て、部屋が広く感じる(下)。


②キッチン

キッチンとはかく物があふれ、まとまりのない空間になりがち。色数を出来るだけ少なくし、キッチン

全体のトーンを揃えることが大切。色は床の色に近くすると違和感がありません。たいていの場合シミは茶褐色になるので、汚しやすい人は茶系がおすすめ。

③バスルーム

明るい色は広さや高さを感じさせるので、スペースが取れない場合はパステル系の明るい色が◎。濃い色は水はねが目立ち、掃除が苦手な人は避けた方がよいかも。



④トイレ 狭い空間なので圧迫感のないように。あまり飾り立てず、色は1、2色に絞りましょう。黄色の光には、消化器系の活動を活発にし、消化や便通をよくする効果があり、便秘でお悩みの方はタオルを黄色にしてみるのもよいかも…。



⑤寝室 人生の3分の1を過ごす空間。寝室に求められるのはゆったりと安らぎ、リラックスできること。数ある色の中でも精神を安定させ誘眠効果を高めると言われているのは深みのある青系の色。頭痛薬の外箱に青が多用されているのは、青がもつ鎮静作用



を利用したものの。壁紙やベットカバー、カーテンなどに利用し、快適な寝室空間作りを…。(高橋)



家スタディ



外部の「排水ます」にご注意！
定期的な点検で排水つまりを予防。

屋外の排水の合流・分岐点などに設けられる「排水ます」。当社に排水の詰まりでお問い合わせいただくケースが多いです。一番多い原因は、排水ます内に植え木の根が侵入すること。特に台所付近の排水ますには植木の栄養分になる排水が流れ込みます。そのため根がグングンと成長して排水パイプの流れを妨げ、排水つまりが発生するんですね。「我が家に限って…」という安心感にご注意。後で大変なことになりま

すよ。
注意点は次の2点。①排水に油分などを流さないよう



にすること。食器を洗う際には、キッチンペーパー等でさっと汚れを取りましょう。節水にもなりますね。②定期的な点検をすること。梅雨時期の5月や台風シーズン前の8月などが点検の目安です(年1回)。蓋を開けて木の根や土が排水ますに入り込んでいないか点検。もし発見したら、速やかに撤去しましょう。

日ごの心掛けが家の長持ちの秘訣です。(濱崎)



お客様 Voice

●今回工事にかかわった方々が、大変感じの良い人達で助かりました。新しくなったキッチンに末永く大切にしたいと思っております。そして美味しいお料理をと・・・本当にありがとうございました。【N様】

●職員の方、職人さんととても親切で注文して本当によかったと感謝しております。【H様】

●工事が梅雨時だったので、雨もよりの時には、工事が遅れはしないかと気になりましたが、時間をうまくやりくりし、手ぎわよく仕事をすすめていただき、何とか予定通りに終了。出来栄はすばらしく、わが家は梅雨明けの空にぬきん出るように白くキラキラ輝き、すぐ前の公園の緑とマッチして何ともいえぬ美しさです。【I様】

●希望している門扉を使ったお宅をピックアップして頂き、現物を見ることが出来て、不安が解消されました。地域に密着されていると思いました。【K様】

●職人さん達も暑い中本当に良く働き、当方の注文にも気持ちよく対応していただきました。【H様】



ちょこっとコラム

7/15に今年度『安全大会』を開催。当社職員と工事協力業者様、メーカー様約110名が一堂に会し、建築工事の安心安全を誓い合



いました。ビデオ・スライドを利用した熱中症予防対策講義や元客室乗務員の瀬川文子さんをお招きしての



記念講演などしっかりと学んだ3時間でした。

小笹課長の安全宣言では「**全工事無事故・無災害を達成することを誓います!**」と力強く宣言し

てくれました。協力業者様と一体になって安全に万全を尽くすことが当社の使命。これからも安全・安心の工事現場作りを目指して努力してまいります。(高橋)



記念講演講師の瀬川文子さん(左)。今回、熱中症対策として予防ポスターも作成。各工事現場に掲示を徹底(右)。



今夜のおかず



★夏バテ解消！ サラダそめん★

＜材料＞(2皿分)
・豚しゃぶしゃぶ肉 100g
・からし明太子 50g
・長芋 200g ・オクラ 8本
・ミニトマト 6個
・サラダ用水菜 1束
・そめん 2束 ・麺つゆ
(酢大さじ1を加える)1カップ

- ①そめんは湯がいて、冷水につけておく。
- ②豚肉は湯がき水気を切り、水菜、ミニトマトをカット。
- ③長芋は皮をむいて酢水にさらし、ポリ袋に入れて麺棒で叩いて粗くつぶす。
- ④オクラは湯でて小口切りにして、③と混ぜ合わせる。
- ⑤2皿にそめんと水菜を入れ④をのせ、豚肉とからし明太子はそれぞれの皿にのせてミニトマトを添え、麺つゆをかけると2味のでき上がり！(尼崎)



編集後記

◆沖縄で窯開きした陶芸の師匠。出来上がりの器を数点お借りし、事務所に飾っています。おおらかな気候にあったデザインで親しみやすいですね。(濱崎)



◆8歳の娘がバレエを習いたいと言ったので、バレエの1日体験教室に参加。帰り道に「バレーボールやで・・・」と言い出しました。さすが我が娘です！(高橋)



◆先日の安全大会で熱中症対策として涼感タオルを参加者の皆さんに配りました。これが中々の冷え心地。皆様も熱中症にはご注意ください。(森野)

◆長芋とオクラのネバネバコンビの栄養パワーで、この過酷な夏を乗り切りましょう！！(尼崎)

皆様からのご意見、ご感想をお待ちしています。



新星和不動産(株)
エバーグリーン編集部

濱崎信夫 高橋貴之 森野寛史 尼崎三枝
〒666-0262 猪名川町伏見台1丁目1-74
TEL: 072-766-4525
FAX: 072-766-2994

ホームページ: 「北神星和台 エバーグリーン」で検索
毎日更新のブログもぜひご覧ください!

E-mail: ont340@sinseiwa.co.jp

■営業時間/AM9:00~PM5:00(火・水定休)